

共享模組

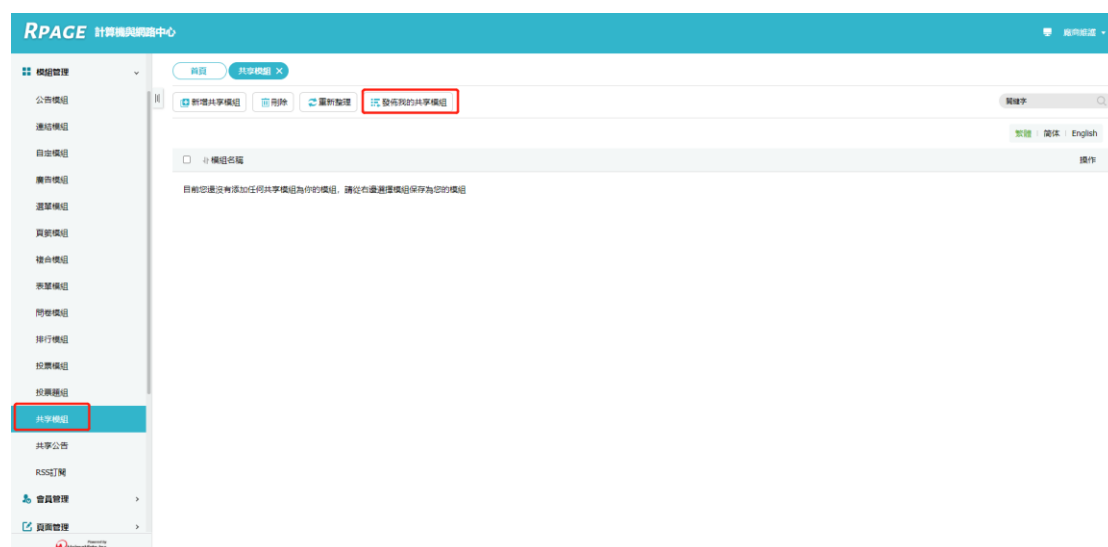
如要將模組共享讓其他網站使用，要先將模組做共享設定後，其他網站即可從共享模組功能抓取使用。

範例說明：

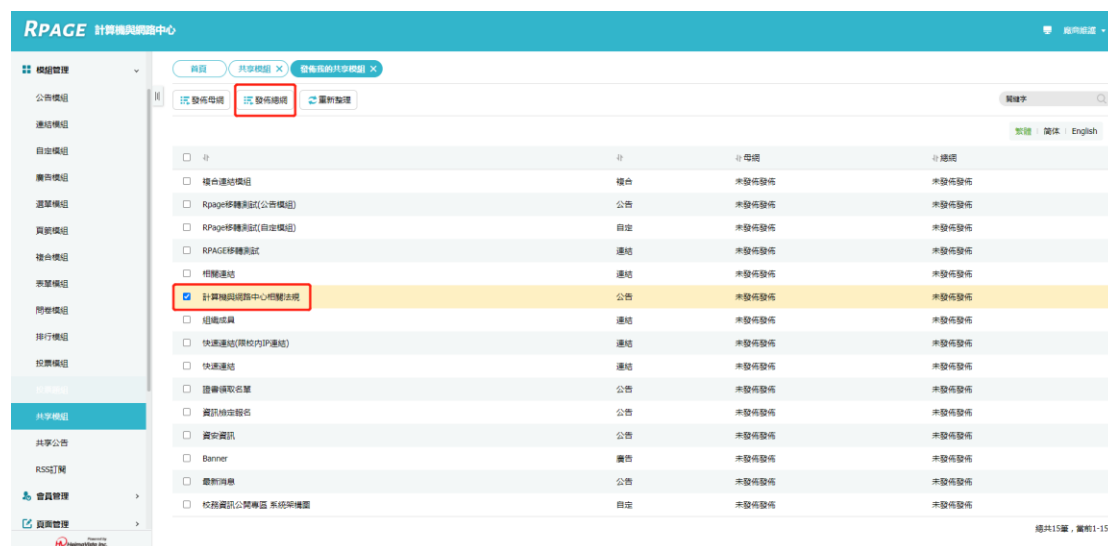
計網中心的計算機與網路中心相關法規要共享讓法規會網站使用

第一步、計網中心要將相關法規設定共享

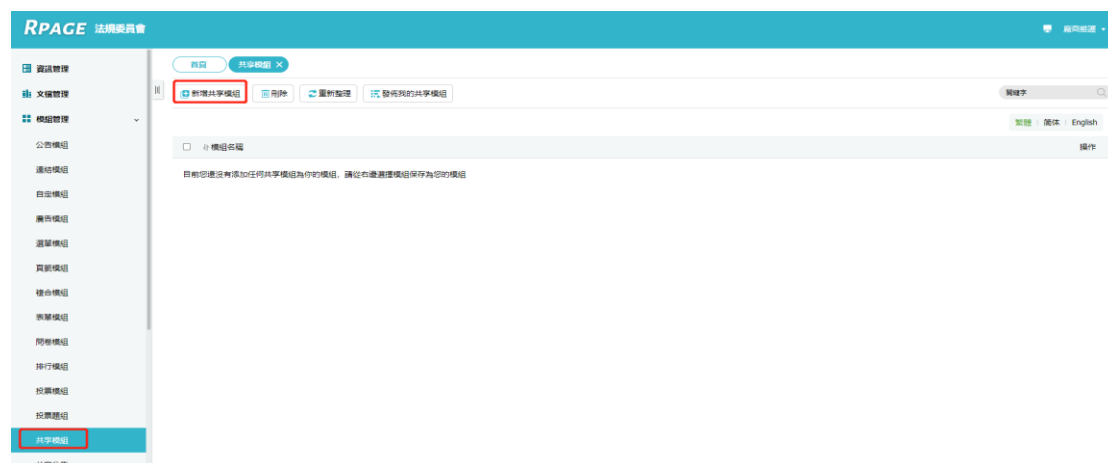
模組管理—共享模組—發佈我的共享模組



勾選計算機與網路中心相關法規，在點選上方的發佈總網



第二步、進入法規會網站 模組管理—共享模組—新增共享模組



點選總網共享，即可看到各網站共享的模組，將要使用的模組勾選後，點選保存為我的模組



保存模組後，之後在頁面設定的模組列表內，皆可看到保存的共享模組
即可將其他網站共享的模組在自己網站使用。

