
FORTICLIENT VPN 安裝與連線說明

IOS手機版

居家資通設備(電腦、NB)安全性

1. 資通設備(電腦、NB)作業系統、應用軟體要進行漏洞修補及定期版本更新。
2. 防毒軟體啟動及更新，並檢查為最新防毒碼及定期掃毒(本校師長同仁安裝之ESET防毒軟體亦可於校外更新)。
3. 透過VPN可進行微軟授權認證更新。
4. 不瀏覽不明網站、不開啟來路不明信件、不安裝不明來源軟體、APP、線上遊戲軟體，以避免個人資通設備中毒。
5. 資通設備密碼應為8碼以上(系統管理者12碼)，且以大小寫字母、數字及符號組成較強之密碼；定期變更密碼，密碼最長使用期限為90天，更換密碼至少不可與前3次相同。
6. 瀏覽器避免使用密碼記憶功能。
7. 使用即時通訊軟體不可涉及個人隱私資訊，並禁止傳輸機密資訊；傳輸資訊必須適度安全管控(如檔案加密碼、去識別化)。
8. 避免在公共使用之電腦登入公務系統帳號、密碼或傳輸公務資訊。

VPN APP 下載安裝(1/3)

- 連線至網址
<https://www.fortinet.com/tw/support/product-downloads>
進行軟體下載安裝
(僅第一次使用須安裝)
- 於「產品下載」→「FortiClient」，
向下滑動頁面至「FortiClient VPN」。

FortiClient VPN

僅 VPN 版本的 FortiClient 提供 SSL VPN 和 IPsecVPN，但不包括任何支援。下載適用於多個裝置的最佳 VPN 軟體。

遠端存取

- ✓ 具有 MFA 的 SSL VPN
- ✓ 具有 MFA 的 IPSEC VPN



下載適用於 Windows 的 VPN

下載



下載適用於 MacOS 的 VPN

下載



下載適用於 Linux 的 VPN

下載 .rpm



下載適用於 iOS 的 VPN

下載



下載適用於 Android 的 VPN

下載



下載適用於 Linux 的 VPN

下載 .deb



VPN APP 下載安裝(2/3)

FortiClient VPN

僅 VPN 版本的 FortiClient 提供 SSL VPN 和 IPsecVPN，但不包括任何支援。下載適用於多個裝置的最佳 VPN 軟體。

遠端存取

- ✓ 具有 MFA 的 SSL VPN
- ✓ 具有 MFA 的 IPSEC VPN



下載適用於 Windows 的 VPN

下載



下載適用於 MacOS 的 VPN

下載



下載適用於 Linux 的 VPN

下載 .rpm

iOS

下載適用於 iOS 的 VPN

下載



下載適用於 Android 的 VPN

下載



下載適用於 Linux 的 VPN

下載 .deb

點選下載適用於 iOS 的
VPN



VPN APP 下載安裝(3/3)

1

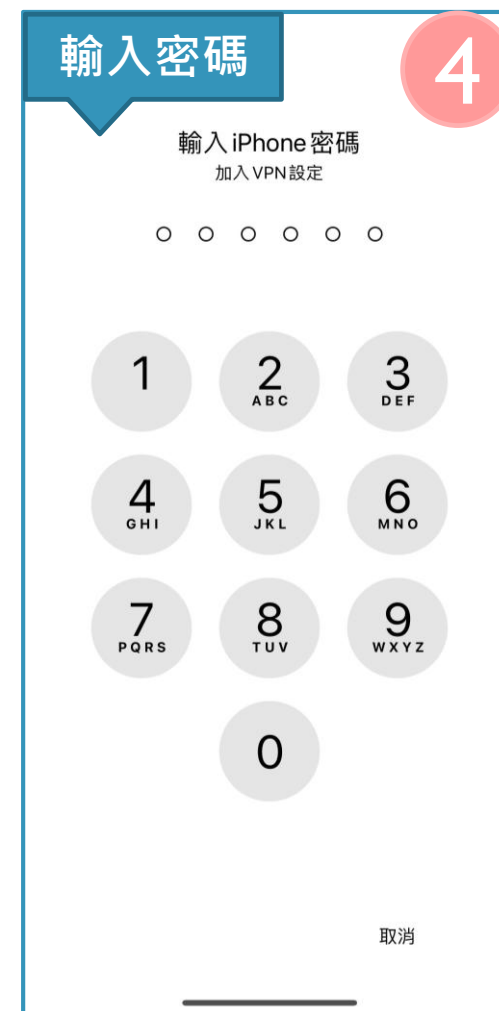
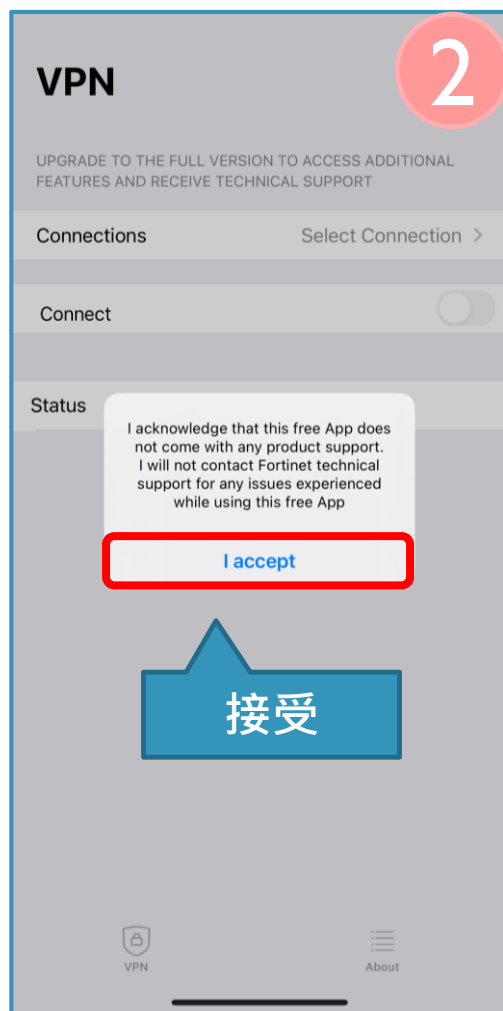


2

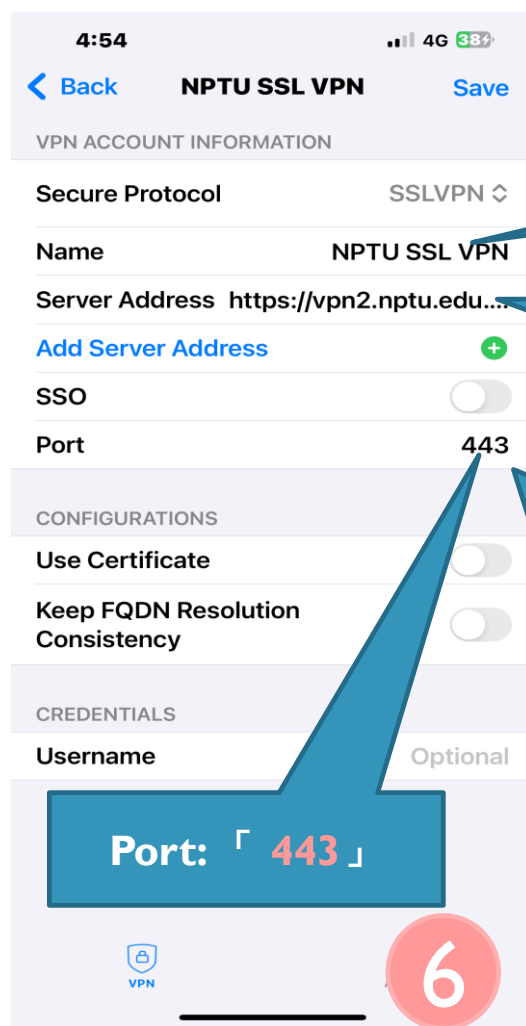
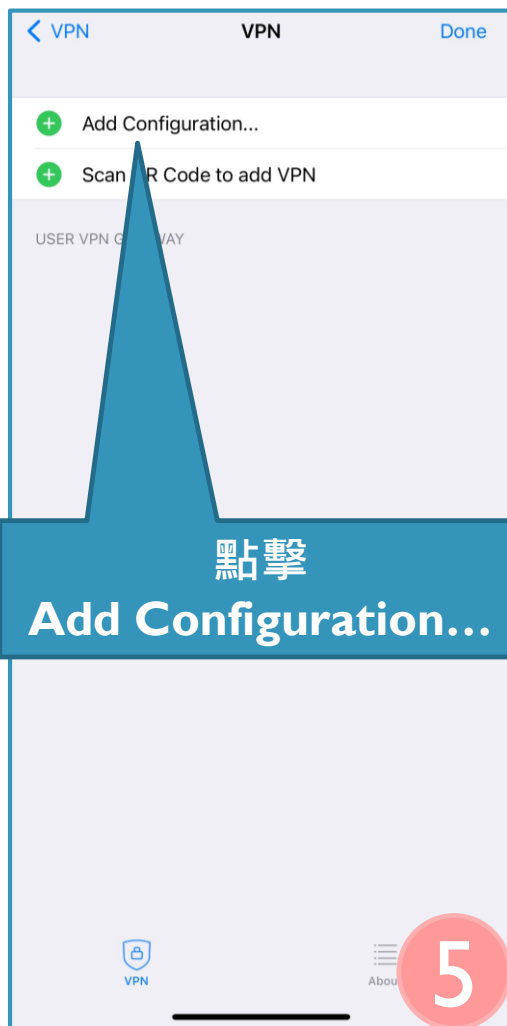


首次啟動FORTICLIENT VPN與學校建立VPN連線(1/3)

(手機型號或版本不同，操作步驟可能有差異)



首次啟動FORTICLIENT VPN與學校建立VPN連線(2/3)

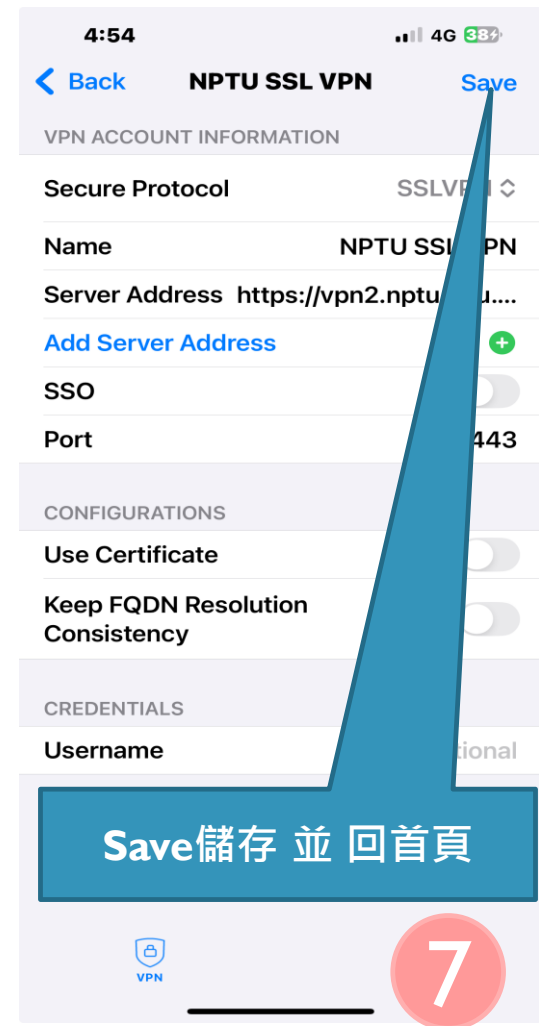


Name : 「 NPTU SSL VPN 」

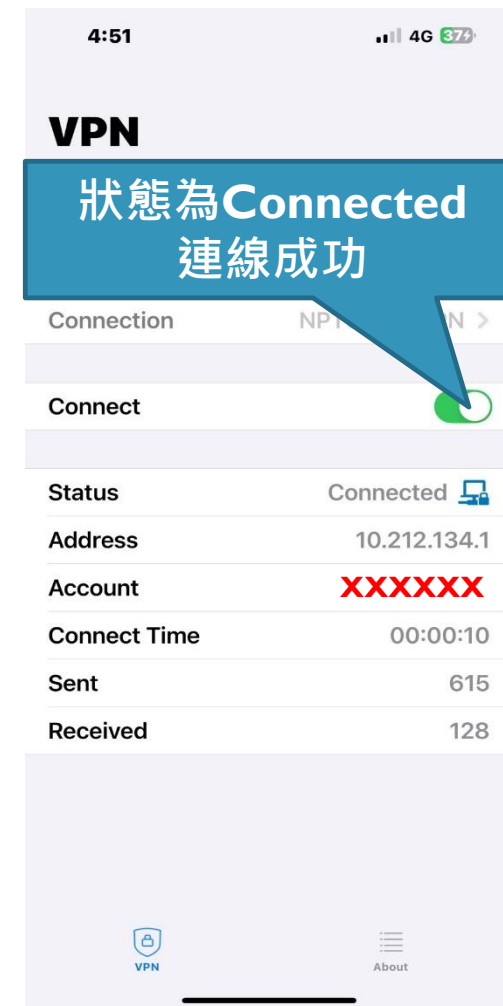
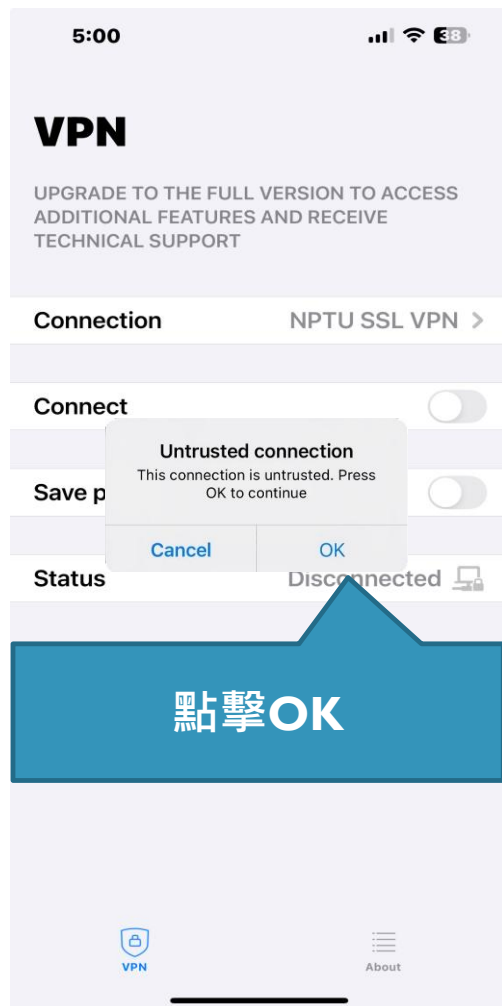
Server Address : 「 https://vpn2.nptu.edu.tw 」

教職員
教職員學校Email帳密作連線認證
User : 「 Email帳號 」
(英文字母一律小寫)
不用加@mail.nptu...

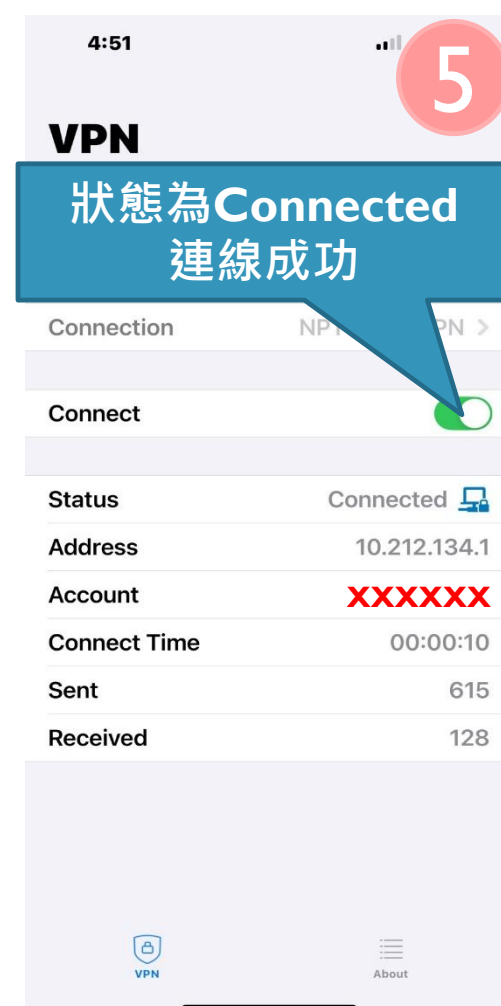
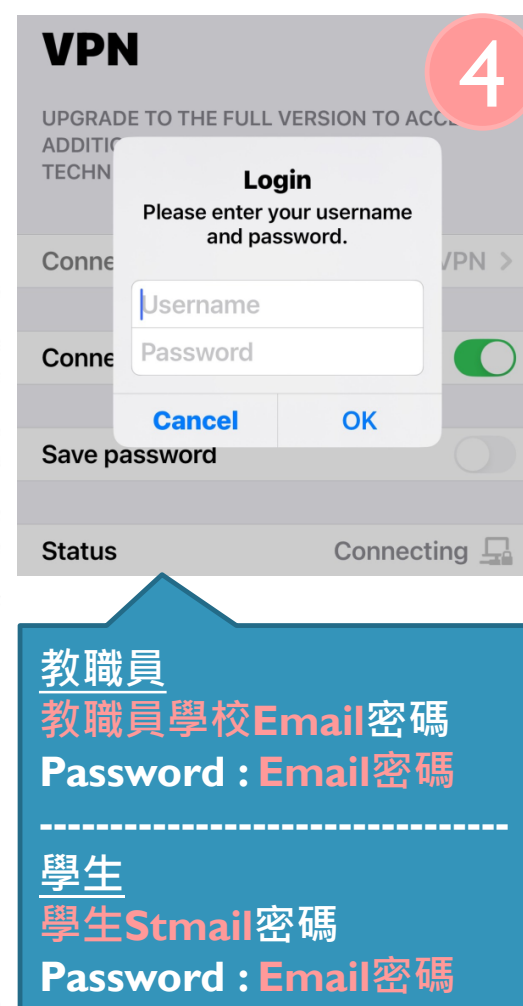
學生
學生Stmail帳密作連線認證
User : 「 Email帳號 」
(學號)(英文字母一律小寫)
不用加@stmail.nptu...



首次啟動FORTICLIENT VPN與學校建立VPN連線(3/3)



已完成首次啟動後的每次VPN連線



中斷VPN連線(不使用時，務必中斷VPN連線)

1



開啟 FortiClient VPN APP



2



* 有任何連線上問題，請連絡計網中心 分機:21300-21302